

注意！計画停電復旧後に営業を再開するとき

ナスカ G8 システムをご利用のお客様へ 計画停電時の運用のお願い

平成 23 年 3 月 14 日
グローリーナスカ株式会社

平素は格別のご高配を賜り、厚く御礼申し上げます。
地震の影響により計画停電が実施されますが、「G8 コンソール」のシャットダウンの手順を記載いたしますので、実施していただく様、お願い申し上げます。

計画停電 30 分前に電源断処理を実施してください。その際、閉店処理は絶対に実施しないでください。

電源断処理方法

ログイン画面の『F10』電断を選択してください。

『メイン・サブ両サーバの電源を切断します。よろしいですか?』と表示されますので、

『はい』を選択してください。

■ 復電後の入電手順 (5P 参照)

- UPS が白色タイプの場合：前面『電源投入』のボタンを 2 ~ 3 秒長押ししてください。
- UPS が黒色タイプの場合：前面『電源投入』のボタンを 2 度押しし、LED 表示の『On』を確認してください。

不明点に関するお問い合わせは

グローリーナスカ コールセンター : 0120-752-333

注意！計画停電と同時に当日営業を終了されるとき

ナスカ G8 システムをご利用のお客様へ 計画停電時の運用のお願い

平成 23 年 3 月 14 日
グローリーナスカ株式会社

平素は格別のご高配を賜り、厚く御礼申し上げます。
地震の影響により計画停電が実施されますが、「G8 コンソール」のシャットダウンの手順を記載いたしますので、実施していただく様、お願い申し上げます。
(計画停電と同時に当日営業を終了される手順書です。)

計画停電の約 30 分前には、閉店処理を実施してください。閉店処理完了後、自動で電源が切断されます。

閉店処理後、コンソールの電源が自動で落ちない店舗様においては、ログイン画面の『F10』電断を選択してください。
『メイン・サブ両サーバの電源を切断します。よろしいですか?』と表示されますので、『はい』を選択してください。

■ 復電後の入電手順 (5P 参照)

- UPS が白色タイプの場合：前面『電源投入』のボタンを 2 ~ 3 秒長押ししてください。
- UPS が黒色タイプの場合：前面『電源投入』のボタンを 2 度押しし、LED 表示の『On』を確認してください。

不明点に関するお問い合わせは

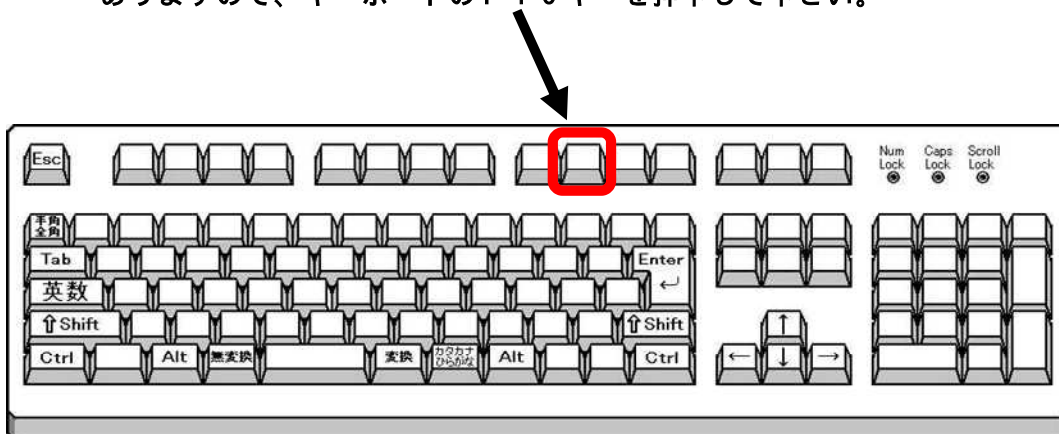
グローリーナスカ コールセンター : 0120-752-333

ナスカ G8コンソール電源切断方法



ログイン画面



ナスカG8 コンソールのトップ画面（ログイン画面）に「F10：電断」ボタンがありますので、キーボードのF10キーを押下して下さい。



- 画面に「メイン・サブ両サーバの電源を切断します。よろしいですか？」と表示されますので、「はい」を選択しエンターキーを押下して下さい。

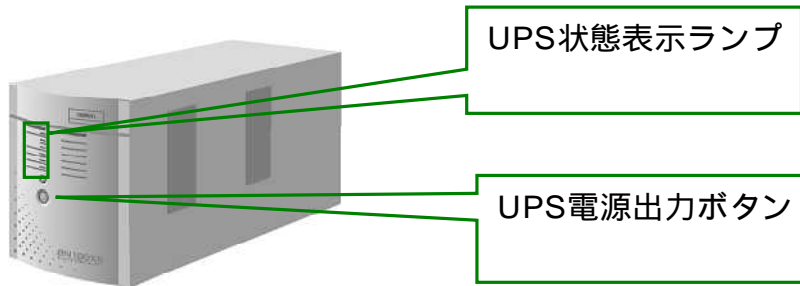


- 両サーバの電源が切断され、その2～3分後にUPSの電源も切断されます。

以上で、ナスカG8 コンソールは安全に電源が切断されます。
再度、ナスカG8 コンソールの電源を入れる場合は、次ページを参照願います。

ナスカ G8コンソール電源投入方法


白いUPS (JTC507) の場合






コンソール電源が入っていないことを確認し、
UPSの「電源出力」ボタンを1秒以上長押しして下さい。
(ビーと音が鳴ります)

その後6個の表示が上方へ一個ずつ点灯します。
電源出力ランプが点灯になれば、コンソールの電源が入ります。
自動的にコンソールのログイン画面が出てきます。
営業中にシャットダウンした場合、電源を入れるだけで開店中の状態で立ち上がります。

黒いUPS (JTC507A) の場合




表示部：LED表示部の点灯が  になっている事を確認
してください
スイッチが押し込まれていますので、2度電源スイッチ
を押してください。
表示部が  に変わり電源が入ります。

電源スイッチ部：表示部と連動してます。
注意！電源スイッチを押す際は、 表示を確認してください。

手順

コンソール電源が入っていないことを確認します。
UPSの電源スイッチを一度切ります。
再度UPS電源スイッチを押します。
緑色の表示部にONと表示されればコンソールの電源が入ります。
自動的にコンソールのログイン画面が出てきます。
営業中にシャットダウンした場合、電源を入れるだけで開店中の状態で立ち上がります。

注意！！ 表示部が  の場合は

元電源が復帰していない可能性がありますので、ブレーカー等を確認してください。

警告ランプなど不明な表示がありましたら、UPS上面に貼付されております
「動作状態の見方」を確認の上、コールセンターまでお問い合わせください。

以上